



ΠΟΚ Έσπερος		<b>71 - 90</b>	Ολυμπιακός	
80%	4 / 5	FT	10 / 20	50%
45%	17 / 38	2FG	22 / 42	52%
37%	11 / 30	3FG	12 / 33	36%
43	31 - 12	Rb	28 - 15	43
	16	Tu	9	

Referees: Παυλόπουλος, Ντάβαρης

By Quarter	1	2	3	4
ΠΟΚ Έσπερος	20	15	19	17
Ολυμπιακός	29	18	24	19

End of Quarter	1	2	3	4
ΠΟΚ Έσπερος	20	35	54	71
Ολυμπιακός	29	47	71	90



## Ολυμπιακός

Coach: Γ. Παντελάκης, Αγ. Πισίονος

Fastbreaks: 5 / 8

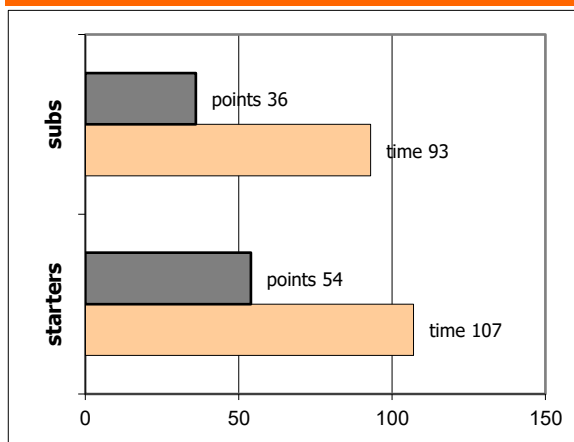
#	Player	Time (min)	Pts	Ft	2Fg	3Fg	+/-	Rbs		As	St	Tu	Bl	Fouls		Eff
								de	of					dr	co	
17	Νόττας Γ.	28	23	0 / 0	1 / 4	7 / 9	6	1	1	5	2	0	0	0	3	27
5	Δέδες Μ.-Φ.	15	2	0 / 2	1 / 1	0 / 3	16	3	2	5	2	1	0	2	1	8
6	Φυλακτάκης Μ.	0	0	0 / 0	0 / 0	0 / 0	0	0	0	0	0	0	0	0	0	-
7	Νικολάου Κ.	17	8	0 / 0	1 / 1	2 / 4	14	2	0	1	1	1	0	0	2	9
8	Παπαϊωάννου Σπ.	22	14	5 / 7	3 / 5	1 / 5	8	2	0	5	1	3	0	4	1	11
9	Καζιάνης Ν.	26	6	2 / 4	2 / 3	0 / 2	24	4	2	2	3	0	0	2	2	12
10	Μπουρνελές Σπ.	15	2	0 / 0	1 / 1	0 / 4	3	2	1	1	0	1	0	0	1	1
11	Μαλάκος Κ.	19	7	0 / 0	2 / 3	1 / 1	3	2	0	5	3	2	0	1	2	14
12	Γκίκας Στ.	20	9	2 / 6	2 / 7	1 / 2	8	3	2	0	0	1	0	3	1	3
13	Χαρεράς Π.	9	0	0 / 0	0 / 0	0 / 2	1	1	0	2	1	0	0	0	0	2
14	Χριστοδόλου Γ.	6	0	0 / 0	0 / 2	0 / 1	6	0	0	0	0	0	0	0	0	-3
15	Εξαρχόπουλος Δ.	23	19	1 / 1	9 / 15	0 / 0	6	7	6	0	0	0	1	1	1	27
Team								1	1		0		0	0		
1st quarter			29	1 / 1	8 / 16	4 / 8		6	4	8	5	1	1	2	3	40
2nd quarter			18	3 / 8	3 / 9	3 / 12		9	4	7	3	0	0	4	4	21
3rd quarter			24	3 / 6	3 / 6	5 / 6		6	3	6	3	5	0	4	4	30
4th quarter			19	3 / 5	8 / 11	0 / 7		7	4	5	2	3	0	3	3	22
Final Stats		200	90	10 / 20	22 / 42	12 / 33	95	28	15	26	13	9	1	13	14	113
				50%	52%	36%		43								

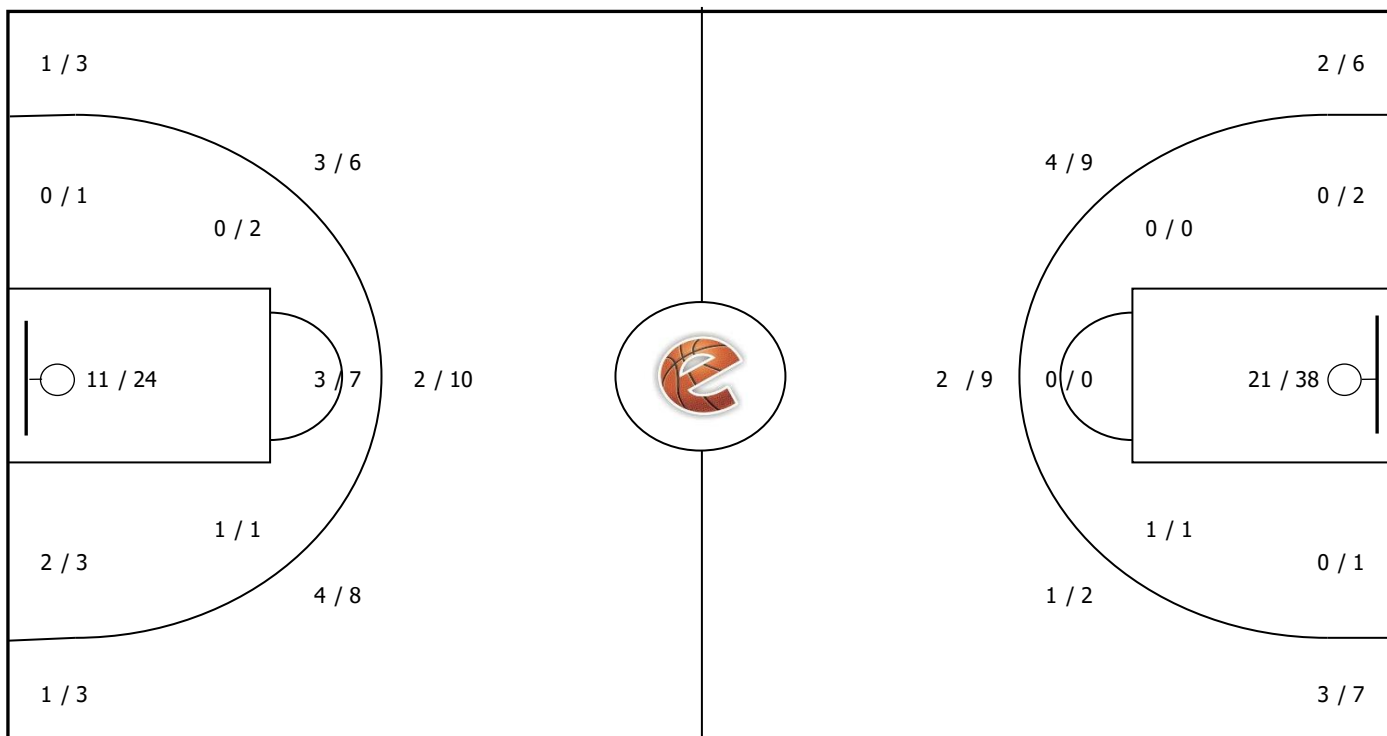
## ΠΟΚ Έσπερος

Coach: Π. Δημητρίου

#	Player	Pts	-	3s
0	Φαρακλιώτης Ι.	0	-	0
2	Δουλαπσής Τα.	14	-	3
6	Καρλατήρας Γ.	0	-	0
3	Φούκας Ε.	0	-	0
8	Χριστοφοράτος Π.	7	-	2
16	Ανδρέακος Ι.	16	-	0
26	Χιντιράκης Φ.	0	-	0
11	Σταυρόπουλος Ι.	7	-	1
12	Περνίνας Α.	12	-	0
13	Κούρτης Π.	3	-	1
55	Νίκας Α.	0	-	0
77	Κίτσος Ε.	12	-	4

## Starters - Subs ratio

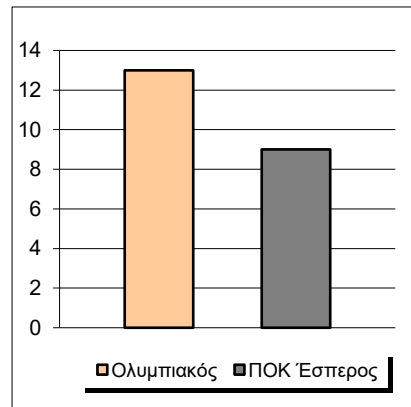
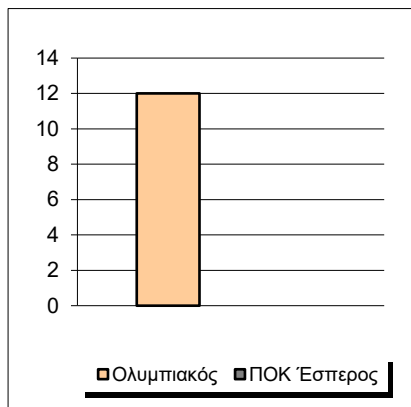
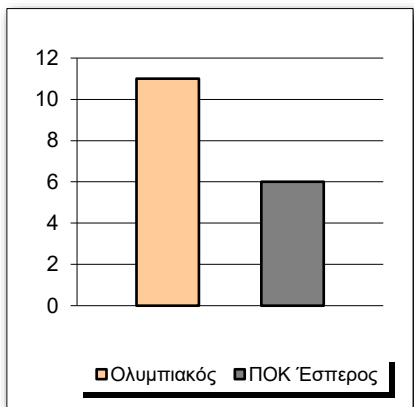




Fastbreak Pts

Turnover Pts

Second Chance Pts



Possessions

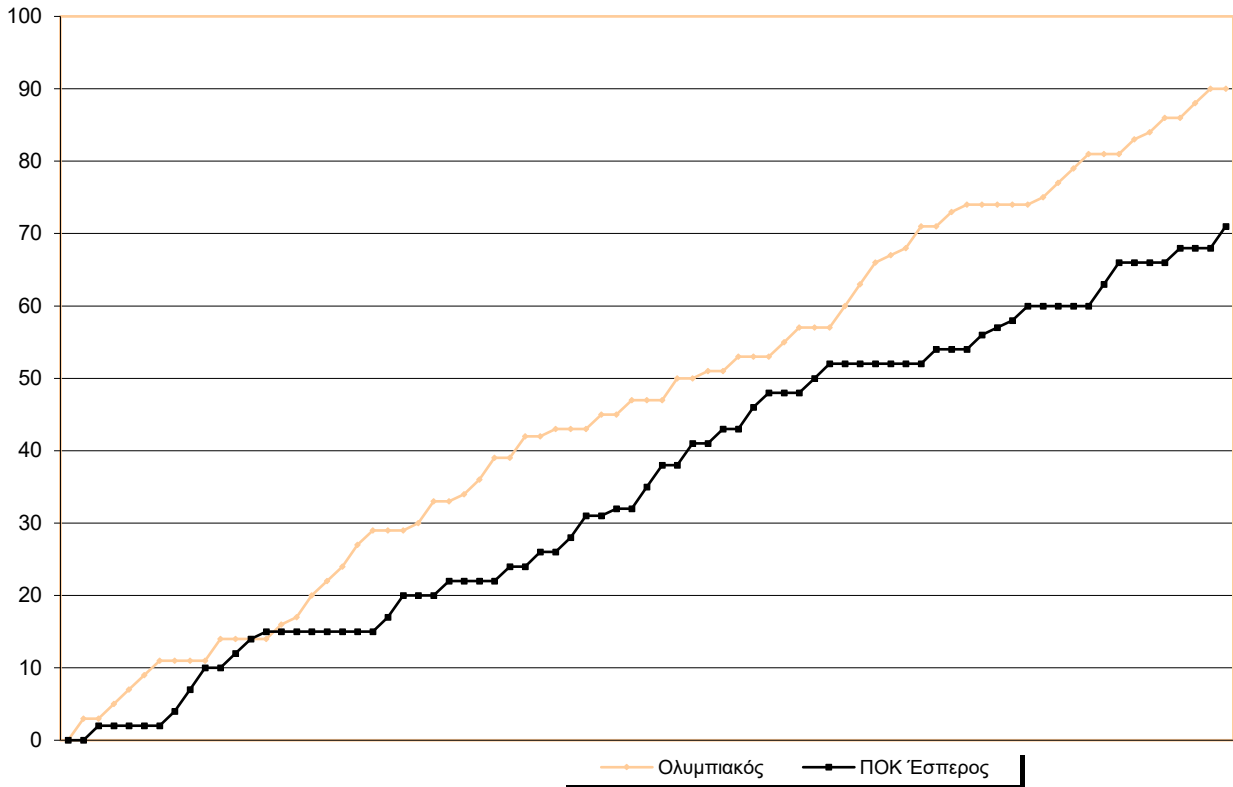
Notes

Ο Ολυμπιακός είχε 97 κατοχές,  
 εκ των οποίων κατέληξαν: 75 σε σουτ  
 9 σε λάθος  
 και 13 σε κερδ. φάουλ

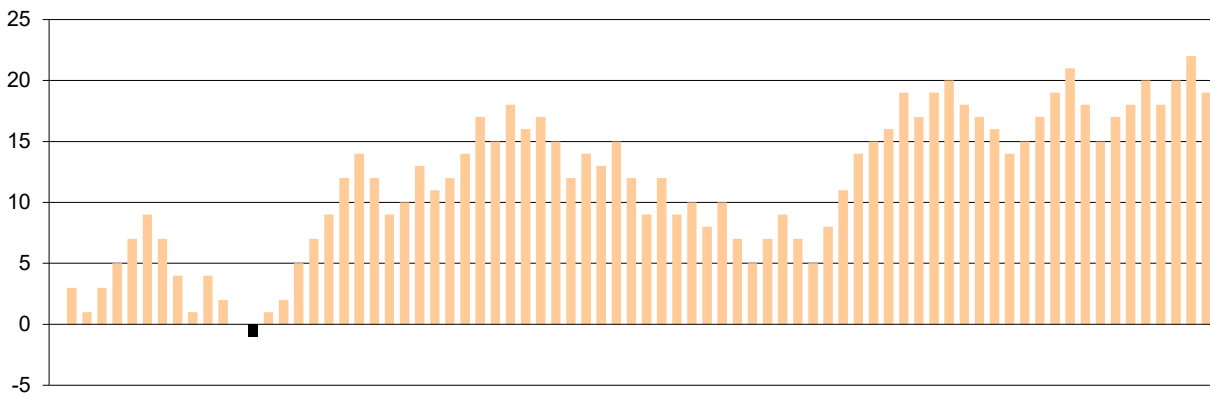


## GRAPHIC STATS

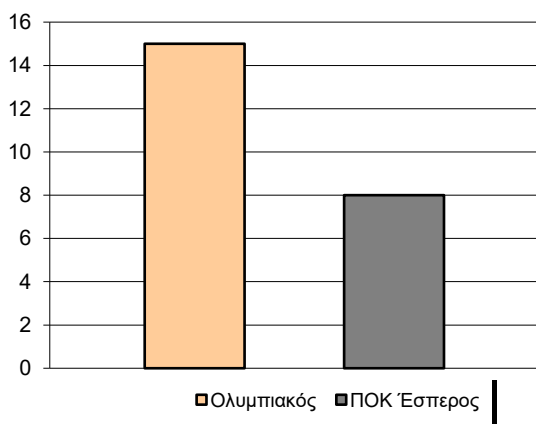
### SCORE EVOLUTION



### SCORE DIFFERENCE



### LARGEST SCORING RUN



### LARGEST LEAD

